

E-Mail: za/eat@brunata-hamburg.de
Fax 040 67501-444

BRUNATA Wärmemesser
Hagen GmbH & Co. KG
Postfach 73 09 20
22129 Hamburg

Straße, Hausnummer, Stockwerk*	PLZ, Ort*	Liegenschaftsnummer

Mit diesem Formular reichen Sie uns Zwischenablesewerte ein. Damit diese in der Abrechnung berücksichtigt werden können, müssen auch die dazugehörigen Nutzerwechsel gemeldet werden (bspw. durch Nutzerdatenaufstellung, BRUNATA-Online-Portal (BOP), Datentausch). Bitte wenden Sie sich dazu gegebenenfalls an Ihre Hausverwaltung/Ihren Vermieter.

Name Nutzer* _____ abgelesen am* _____

Name neuer Nutzer _____ Einzug am _____

* Pflichtfeld

Ablesedaten: Heizkostenverteiler				
Allgemein		Verdunster (Flüssigkeit)		Elektronisch (Display)
Geräte-Nr.	Raum	Linke Skale	Rechte Skale	Aktueller Verbrauch

Ablesedaten: Wasserzähler/Wärmezähler				
Allgemein		Wasserzähler	Wärmezähler	
Geräte-Nr.	Raum	Zählerstand	WW/KW ¹	Einheit (MWh/kWh)

¹ WW=Warmwasser / KW=Kaltwasser

Ort, Datum

Unterschrift

Wie lese ich richtig ab?

Heizkostenverteiler (Verdunster)

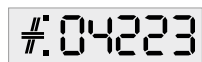
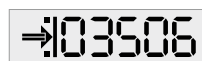
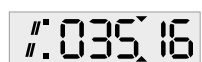
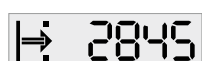
- **Geräte-** und **Skalen-Nr.** notieren.
- Messflüssigkeit mit Taschenlampe erhellen. Verbrauchsanzeige erscheint als heller Leuchtstrich.
- Verbrauch an der **linken** und an der **rechten Skale** in Augenhöhe an der Unterkante des Flüssigkeitsspiegels im Zentrum der Kapillare ablesen.
- Heizkostenverteiler von oben nach unten ablesen.
- Linke Skale mit einer Kommastelle ablesen.
- **Raum** notieren.



Ablesedaten: Heizkostenverteiler				
Allgemein		Verdunster (Flüssigkeit)		Elektronisch (Display)
Geräte-Nr.	Raum	Linke Skale	Rechte Skale	Aktueller Verbrauch
CX567	Küche	10,7	15,0	

Heizkostenverteiler (elektronisch)

Alle Werte vom Display ablesen.
Beim TELMETRIC wechseln die Anzeigen im 8-Sek.-Rhythmus.

-  Das Doppelkreuz symbolisiert die fünfstellige **Gerätenummer**.
-  Der Pfeil, der zu dem senkrechten Balken weist, symbolisiert den **Vorjahresverbrauch**.
-  Das Dreieck trennt die **Bewertung** (links) von der **Prüfzahl** (rechts).
-  Der Pfeil, der von dem senkrechten Balken weist, symbolisiert den **aktuellen Verbrauch**. **Dieser Wert wird für die Kostentrennung bei Nutzerwechsel verwendet.**



Ablesedaten: Heizkostenverteiler				
Allgemein		Verdunster (Flüssigkeit)		Elektronisch (Display)
Geräte-Nr.	Raum	Linke Skale	Rechte Skale	Aktueller Verbrauch
04223	WZ.			2845

Wasserzähler

Geräte-Nr. und Raum sowie Zählerstand mit zwei Stellen nach dem Komma notieren.
Vermerken, ob es sich um die **Warmwasser-** = WW oder **Kaltwassererfassung** = KW handelt.



Ablesedaten: Wasserzähler/Wärmezähler				
Allgemein		Wasserzähler		Wärmezähler
Geräte-Nr.	Raum	Zählerstand	WW/KW	Einheit (MWh/kWh)
67337704	Bad	622,18	KW	

Wärmezähler

Geräte-Nr. und Raum sowie Zählerstand mit allen Stellen nach dem Komma notieren.
Bei elektronischen Wärmezählern ist das in der Regel die Standardanzeige auf dem Display.



Ablesedaten: Wasserzähler/Wärmezähler				
Allgemein		Wasserzähler		Wärmezähler
Geräte-Nr.	Raum	Zählerstand	WW/KW	Einheit (MWh/kWh)
54243935	Flur	8137		MWh